


## Charakteristikos:

- Trijų krypčių kranelis padeda prijungti kelias linijas per vieną IV jungtį.
- Visiškai skaidrus korpusas pagamintas iš medicininio biosuderinamo polikarbonato, leidžia stebėti skysčių srautus.
- Universalus 6 % susmailėjimas ties luer anga leidžia sujungti kranelį su daugybe standartinių medicinos prietaisų.
- Testuotas sklandžiam, laminariniam ir nuotėkiniam srautui iki 3 barų (43.5 psi) slėgio.
- Yra trijų spalvų: mėlynas (venoms), raudonas (arterijoms) ir baltas (specialioms indikacijoms)
- Lipidams atsparus kranelis gali būti siūlomas pagal specialų užsakymą.

## TRIJŲ KRYPČIŲ KRANELIS

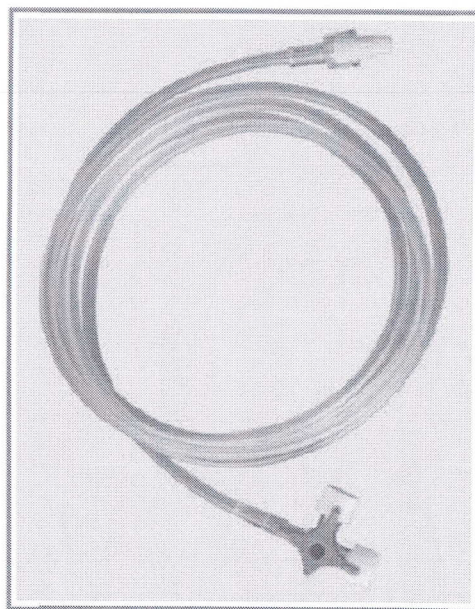


Trijų krypčių kranelis										
Vidinė dėžė	Išorinė dėžė	Viena pakuotė						Kiekis konteineryje		
		Matmenys (cm)			Svoris (kg)					
		Ilgis	Plotis	Aukštis	Tūris	Neto	Bendras	20 Ft	40 Ft	40 Ft HC
50	500	55	29	18	4.785	2.7	3.72	505,000	1,010,000	1,130,000

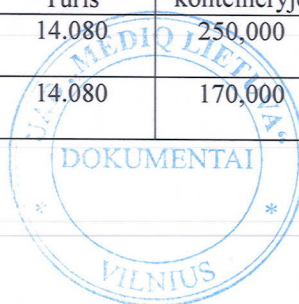
## TRIJŲ KRYPČIŲ SU PRAILGINTU VAMZDELIU

## Charakteristikos:

- Prailgintas vamzdelis atskiria valdymo ir įterpimo jungtis.
- Sumažina mechaninį kraujagyslių dirginimą, atsirandantį naudojant jungtis.
- Sumažina trombozės reiškinius, pavyzdžiui tromboflebitą.
- Padidina pacientų komfortą.
- Idealiai tinka kontrastinei medžiagai/skysčiams per vaizdo gavimo procedūras, kurios reikalauja portalo įvedimo pacientams, pvz., KT ir MRT.



Trijų krypčių su prailgintu vamzdeliu								
Apibūdinimas	Išorinė dėžė	Eksporto kartoninė dėžė				Kiekis 20 Ft konteineryje	Kiekis 40 Ft konteineryje	Kiekis 40 Ft HC konteineryje
		Tūris (cm)			Svoris (kg)			
		Ilgis	Plotis	Aukštis				
Dydis: UPTO 15 cm vamzdelis	500	44	40	48	14.080	250,000	510,000	575,000
Dydis: UPTO 30 cm vamzdelis	750	44	40	48	14.080	170,000	340,000	380,000



Konkursų ruošimo vadybininkė  
**Meleta Prunskaitė**

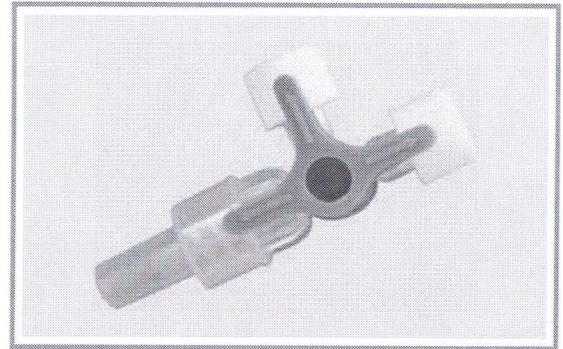
*M. Prunskaitė*



### Main Features:

- Three Way Stop Cock facilitates multiple lines through single IV access.
- Fully transparent body made of medical-grade biocompatible polycarbonate allows visualization of flow of fluids
- Universal 6% taper on luer allows connection with a wide variety of standard medical devices
- Tested for smooth, laminar and leak-proof flow up to 3 bars (43.5 psi) pressure
- Available in Three Colours: Blue (For venous), Red (For arterial) & White (For special indications)
- Lipid resistant Stop Cock can also be offered on special request

## THREE WAY STOP COCK

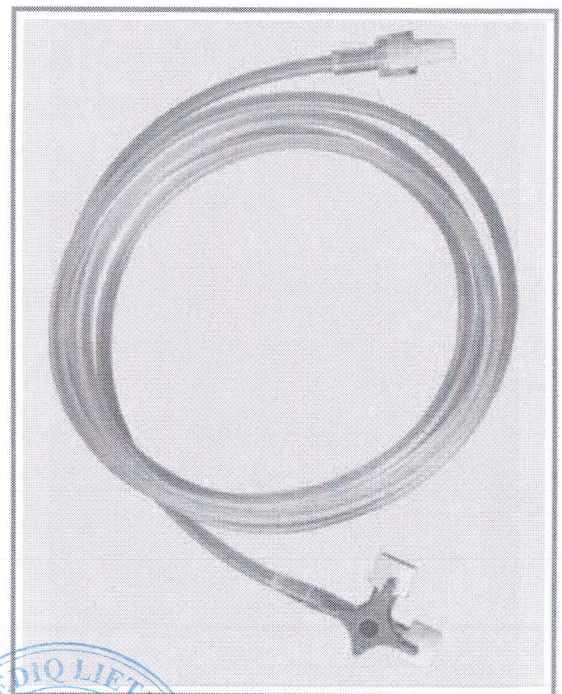


THREE WAY STOP COCK											
INNER CARTON QTY.	OUTER CARTON QTY.	MASTERCARTON						CBM PER MASTER CARTON	QTY. PER CONTAINER		
		DIMENSION (CM)			WEIGHT (KG)				20 Ft	40 Ft	40 Ft HC
		I	W	H	Vol	Net	Gross				
50	500	55	29	18	4.785	2.7	3.72	0.0287	505,000	1,010,000	1,130,000

### Main Features:

## THREE WAY WITH EXTENSION TUBE

- Extension tube provides separation of administration and insertion sites.
  - Minimizes mechanical irritation of blood vessel being used for access
  - Reduces thrombotic events such as thrombophlebitis
  - Increases patient comfort
- Ideal for administering contrast medium/fluids during imaging procedures that require patient to enter a gantry; e.g. CT and MRI Scans
- High quality kink-resistant tubing with smooth inner surfaces for laminar, non-turbulent flow
- Available in various tube lengths based on customer requirements



THREE WAY STOP COCK WITH EXTENSION TUBE									
DESCRIPTION	OUTER CARTON QTY.	EXPORT CARTON BOX				CBM PER EXPORT CARTON	QUANTITY PER 20 FT. CONTAINER (28,000 CBM)	QUANTITY PER 40 FT. CONTAINER (56,000 CBM)	QUANTITY PER 40 FT. HC CONTAINER (65,000 CBM)
		VOLUME (CM)			WEIGHT (KG)				
		L	W	H	Vol				
Size: UP TO 15 cm. Tube	500	44	40	48	14.080	0.0645	250,000	510,000	575,000
Size: UP TO 30 cm. Tube	750	44	40	48	14.080	0.0645	170,000	340,000	380,000